

3 Einbaubeispiele

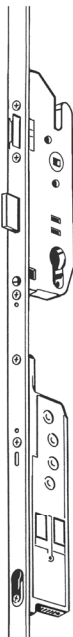
3.1 ANSCHLUSS-SET 1 – STANDARD – BEI BAUSEITIGER STROMVERSORGUNG UND ANSTEUERUNG – OHNE STEUERUNG/OHNE NETZTEIL/OHNE KABEL-ÜBERGANG

Funktionen:

- Öffnungsimpuls über eine Gegensprechanlage
- Anschluss einer externen Kontroll-LED

Systemkomponenten:


**Mehrfachverriegelung
systemQ-M-SLM**
inkl. elektromotorischer
Antriebseinheit



**profilbezogene
Schließleiste +
separat zu
bestellender
Kontaktmagnet
für den
Motorantrieb**



Anschlusskabel 6-adrig | 10 m | mit einem Stecker

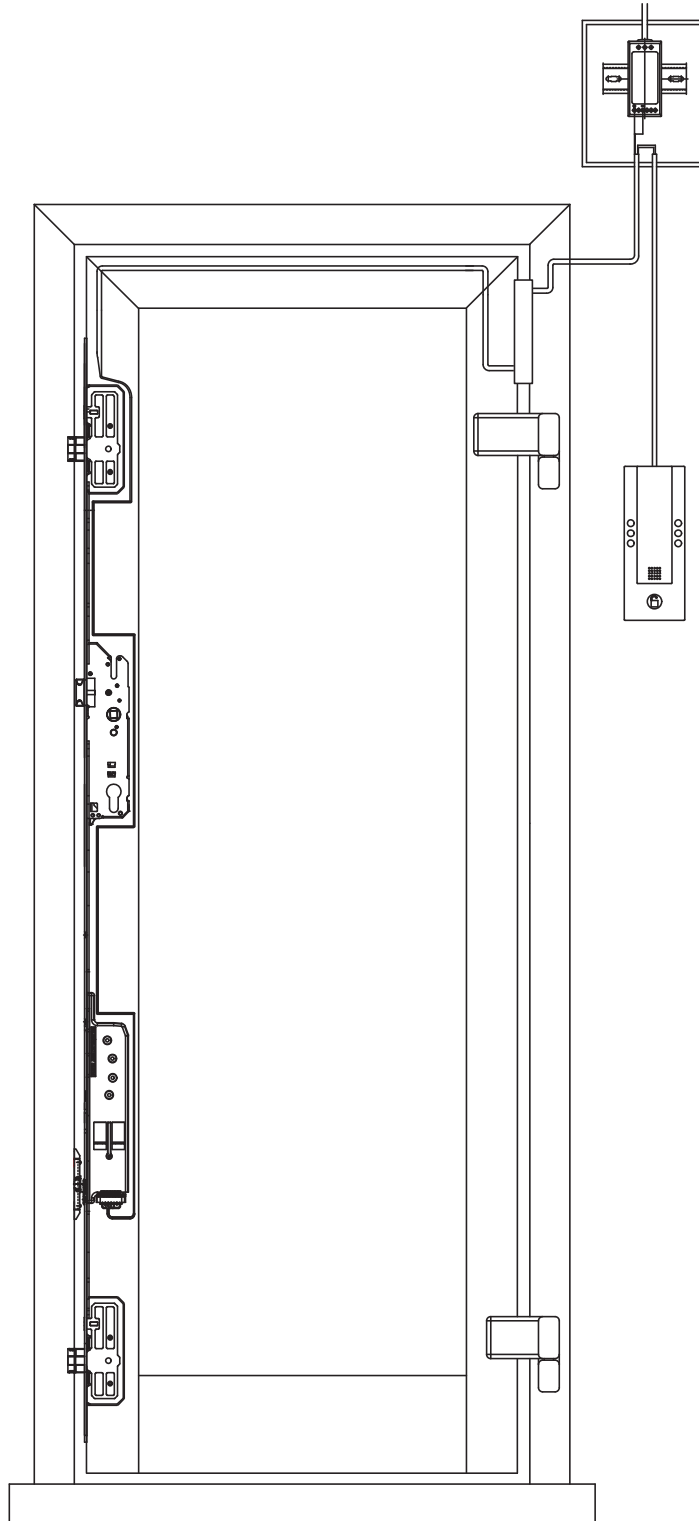


Kabelschutzelemente zur sicheren Kabelverlegung:
Kabelschutzbuchsen



systemeQ-M-SLM

Verwendbar bei Identmittel konventionell verdrahtet, z. B. Biokey oder KFV keyless (potentialfreier Impuls/Schaltkontakt) sowie weiterer Impulsgeber (potentialfreier Impuls, z. B. bauseitige Sprechanlage), wenn keine weiteren Rückmeldungen oder Sonderfunktionen gewünscht sind.



1 EINFÜHRUNG

2 WICHTIGE
INFORMATIONEN

3 EINBAUBESPIELE

4 MONTAGE-
ANLEITUNG

5 INBETRIEBNAHME

6 FUNKTIONS- UND
ANSCHLUSS-
MÖGLICHKEITEN

7 FUNKSCHLÜSSEL

8 WARTUNG UND
PFLEGE

9 FEHLER-
BEHEBUNG

10 TECHNISCHE
DATEN